

MONDIAL 300/350 SBR

GB Group: Gravity manual slicers with clear slice exit.

The recent restyling and the unique SBR system top up the extraordinary performances of this slicer. Well known and appreciated all over the world for its unique and unbeatable design, this slicer offers larger cut capacity, exact thickness regulation and smooth carriage stroke. A continuous confirmation of its success.

Use: for delicatessen, supermarkets, restaurants and large size kitchens

D Gruppe: Manuelle Schrägschneidemaschinen mit freiem Austritt des Schnittguts.

Das neue „Restyling“ und das einzigartige SBR System ergänzen die außerordentlichen Leistungen dieser Aufschnittschneidemaschine die schon auf den ganzen Welt so bekannt und geschätzt ist. Sein unverwechselbarer Stil ist modern und gefällig und bietet nun ein verbessertes Schnittvermögen, genaue Schnittstärkeregelung und glatten Schlittenlauf. Eine ununterbrochene Bestätigung seines Erfolges.

Anwendung: Würstwarenhändler, Supermärkte, Restaurant und Großküchen.

I Gruppo: Affettatrici manuali a gravità con uscita libera della fetta.

Il recente restyling e l'esclusivo sistema SBR completano le prestazioni straordinarie di questa affettatrice apprezzata in tutto il mondo: unica per la sua linea, offre una maggior capacità di taglio, regolazione esatta dello spessore e scorrimento dolce del carrello: Un successo che si rinnova continuamente.

Uso: per salumerie, supermercati, ristoranti e grandi cucine.



F Group: Trancheurs manuels à gravité avec coupe dégagée.


Le récent « restyling » et l'exclusif système SBR complètent les prestations extraordinaires de ce trancheur unique pour sa ligne. Le réglage exact de l'épaisseur, le glissement silencieux et souple du chariot ainsi que la grande capacité de coupe sont les exceptionnelles performances de ce trancheur: un succès qui se renouvelle.

Emploi: pour charcuteries, supermarchés, restaurants et restauration collective.

E Grupo: Cortadoras manuales de gravedad con salida libre del corte.

El reciente 'restyling' y el exclusivo sistema SBR completan las prestaciones extraordinarias de esta cortadora única para su línea. El ajuste exacto del grosor, el deslizamiento silencioso y sensible del carro así como la gran capacidad de corte son los excepcionales resultados de esta cortadora: un éxito que se renueva.

Uso: charcuterías, supermercados, restaurantes y cocinas.





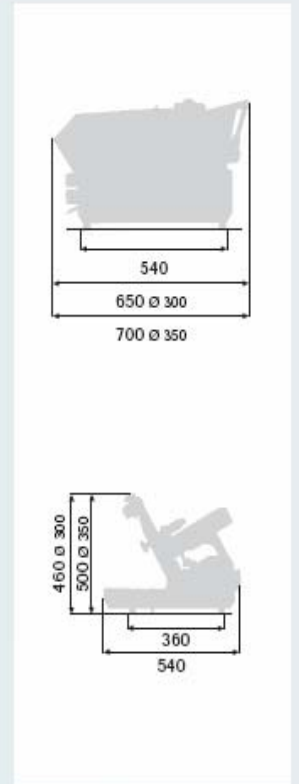
Tighten the two knobs














Unscrew the central handle



Remove the blade



Model name	 Blade mm	 Power Hp/kW	 Drive	 Cut Capacity mm	 Cut thick. mm	 Net weight kg	 Voltage
MONDIAL 300 SBR	300	0,35/0,25	BELT	 290X140  200	30	30	230/1/50 or 400/3/50
MONDIAL 350 SBR	350	0,35/0,25	BELT	 285X190  225	30	34	230/1/50 or 400/3/50
Optionals (see page 29): 1 - 2 - 3 - 5 - 6 - 7 - 8 - 11 - 12 - 13 - 17 - 18 - 19 - 21							